

# Instructions

## Processus d'équivalence du BNED



The National Dental  
Examining Board of Canada  
Le Bureau national d'examen  
dentaire du Canada

80 Elgin Street, 2<sup>nd</sup> Floor  
Ottawa, Ontario, Canada, K1P 6R2

Tel: 613-236-5912  
Fax: 613-236-8386

[www.ndeb-bned.ca](http://www.ndeb-bned.ca)

## Table des matières

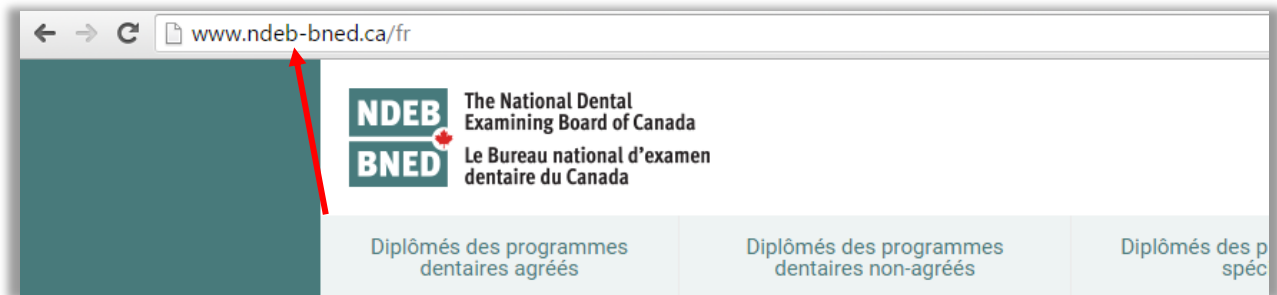
Soumettre une inscription en ligne .....	3
Site Web .....	3
Portail de demande en ligne du BNED .....	5
Soumettre les documents requis .....	10



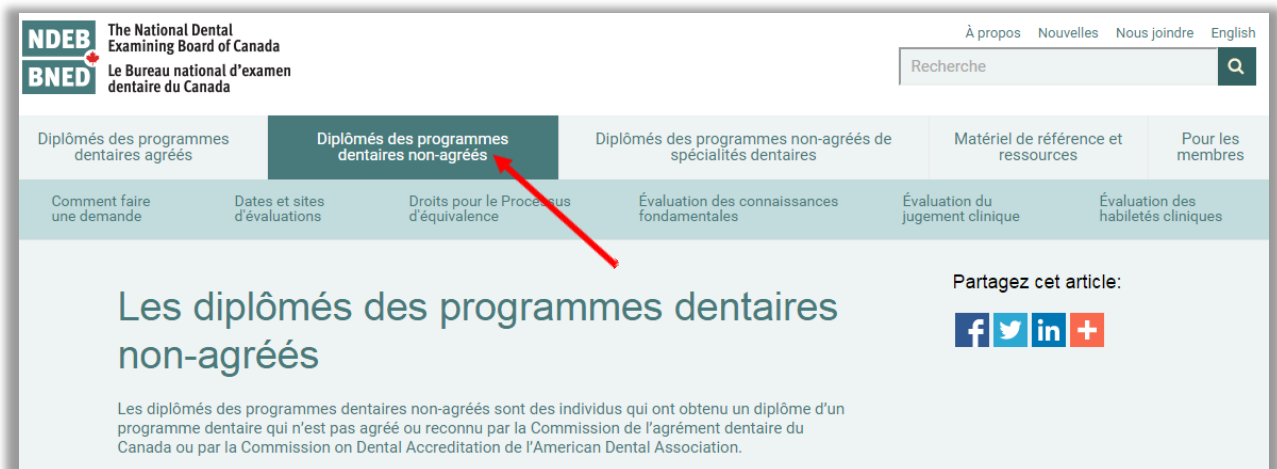
## Soumettre une inscription en ligne

### Site Web

1. Aller sur le site Web du BNED.



2. Pour les informations concernant l'inscription au Processus d'équivalence du BNED, sélectionnez «les diplômés de programmes dentaires non-agrésés».



# Instructions

3. Sélectionnez «Comment faire une demande».



4. Faites descendre les boîtes-menus montrés ci-dessous, et cliquez le lien «portail de demande en ligne du BNED» pour commencer une inscription. Assurez-vous de lire toute l'information attentivement, incluant les Modalités et Conditions.



# Instructions

## Portail de demande en ligne du BNED

- Si vous étiez auparavant un candidat de l'ODQ ou un candidat de l'ECCSD du BNED, vous devez fournir votre numéro d'identification correspondant dans la section appropriée avant de soumettre votre inscription. Cette information ne pourra être soumise après cette étape.

https://ndeb-na.brighttrac.com/register



**The National Dental Examining Board of Canada**  
**Le Bureau national d'examen dentaire du Canada**

À propos du BNED English/Français

**Ouverture de session du Processus d'équivalence pour les diplômés des programmes dentaires non-agrésés**

**Veillez ne pas créer plusieurs profils**

Vous avez déjà fait votre inscription?  
[cliquez-ici pour vous connecter.](#)

\*Veillez sélectionner le type de candidat qui vous décrit

- Nouveau demandeur**
- Candidat(e) à l'ECCSD
- Candidat(e) actif/ve à l'ODQ

Si vous êtes un candidat de l'une des associations ci-dessus, veuillez sélectionner de manière appropriée. Vous NE serez PAS en mesure de fournir cette information après la soumission de votre demande

- Sélectionnez le pays prévu pour votre pratique.

La réussite du Processus d'équivalence permet aux participants de s'inscrire aux examens de certification du BNED pour obtenir un permis s'exercice au Canada et/ou s'inscrire avec le conseil dentaire de la Nouvelle-Zélande pour obtenir un permis d'exercice à la Nouvelle- Zélande.

\*Pays prévu pour la pratique:  Canada  Nouvelle-Zélande

- Mettez une adresse courriel valide et un mot de passe sécurisé.

Écrivez l'adresse courriel utilisée et le mot de passe choisi. Ce seront vos informations d'entrée pour accéder à votre inscription en ligne.

\*Adresse courriel:

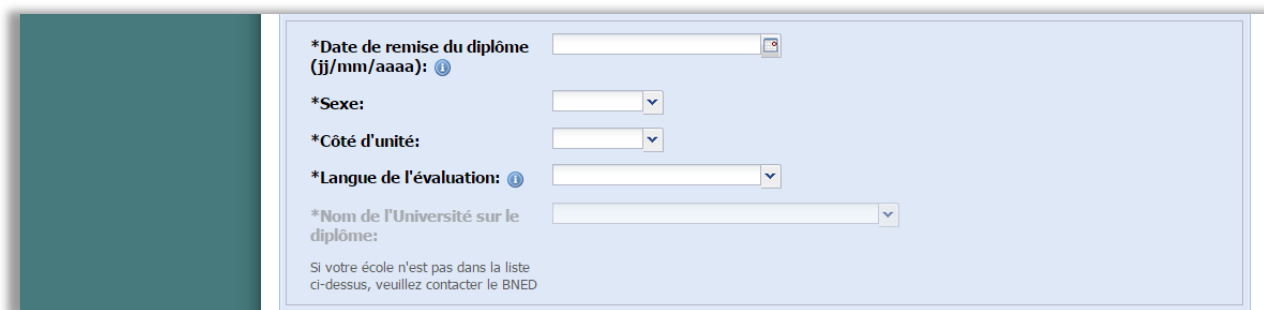
\*Mot de passe:

\*Mot de passe (vérifiez):

# Instructions

- Remplissez tous champs requis et sélectionnez l'université qui vous a décerné votre diplôme final.

Si l'université qui vous a décerné votre diplôme n'est pas dans la liste ci-dessous, vous ne pourrez continuer votre inscription. Veuillez nous faire parvenir un courriel à [info@ndeb-bned.ca](mailto:info@ndeb-bned.ca) demandant la vérification du programme dentaire et l'université.



\*Date de remise du diplôme (jj/mm/aaaa):

\*Sexe:

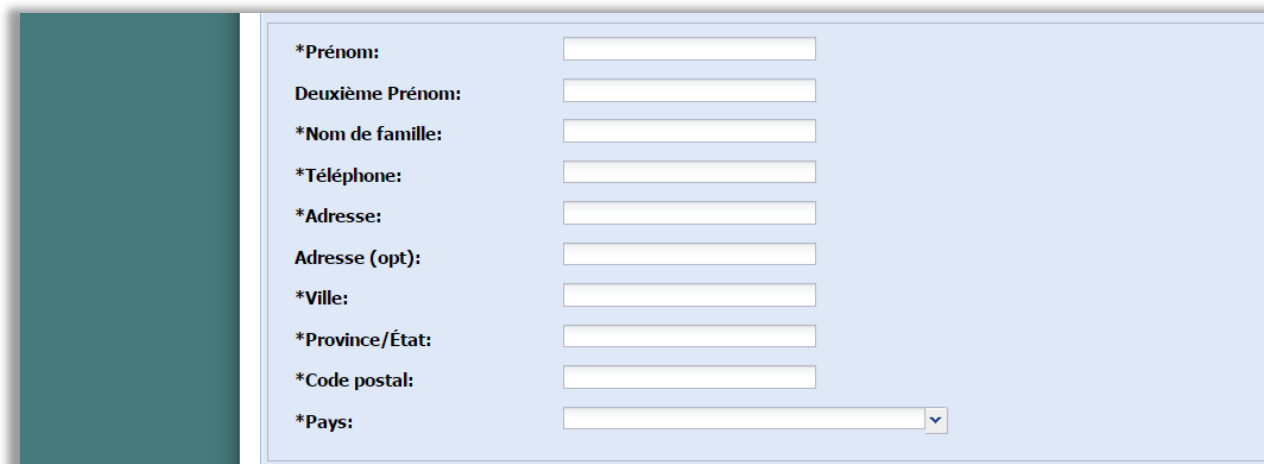
\*Côté d'unité:

\*Langue de l'évaluation:

\*Nom de l'Université sur le diplôme:

Si votre école n'est pas dans la liste ci-dessus, veuillez contacter le BNED

- Remplissez toutes les sections de l'inscription en ligne. Assurez-vous que le nom de famille et les prénoms que vous fournissez ici soient exactement les mêmes que ceux apparaissant sur une identification gouvernementale récente avec photo.



\*Prénom:

Deuxième Prénom:

\*Nom de famille:

\*Téléphone:

\*Adresse:

Adresse (opt):

\*Ville:

\*Province/État:

\*Code postal:

\*Pays:


\*Champs obligatoires

# Instructions

10. Au bas de la page, télécharger une photographie récente. Cette dernière doit satisfaire aux exigences énoncées ci-dessous.

\* Exigences de la photographie


1. Photographie de style passeport.
2. Centrée et perpendiculaire, avec le visage et le haut des épaules en direction de l'appareil photo.
3. Prise sur un fond blanc ou de couleur pâle.
4. D'un éclairage uniforme sans ombrages, réflexion ou lumière éblouissante.
5. Représentative de votre apparence actuelle.
6. Aucune autres personne apparaissant sur la photographie.
7. Visage au complet, pas de chapeau ou d'accessoire.
8. Doit être en format JPG, JPEG ou PNG.



EXAMPLE OF PHOTO/EXEMPLE DE PHOTO

Choisissez votre photo avec soin. Une fois que vous soumettez votre demande, vous ne pourrez pas changer votre photo sans la permission du BNED.

**Photo:**



No Image

# Instructions

- Une fois votre photographie téléchargée, on vous demandera d'acquitter les droits d'inscription de \$950.00 CAD par carte de crédit. Ces droits ne sont exigibles qu'une seule fois et non-remboursables. Lorsque vous inscrivez votre adresse, elle doit être la même que celle apparaissant sur votre relevé de carte de crédit.

À propos du BNED English/Français Conditions d'utilisation Contactez-nous

Bienvenue BNED! ( Sortir ) Veuillez fermer votre session avant de quitter pour protéger votre compte

Accueil **Profil** S'inscrire Mes évaluations Information Résultats Autres services

### Droits actuels

Toutes les transactions sont en Dollars canadiens

Date débitée	Description	Montant
08 octobre 2015 15:16:23	Droits d'inscription	\$950.0

La somme totale qui sera débitée: \$950.00 Dollars canadiens

Le paiement doit être reçu dans les premiers 4 heures de l'inscription. Si le paiement n'est pas reçu votre inscription sera annulée.  
L'écran de paiement ne reconnaît pas les caractères spéciaux, y compris les accents français. Ces caractères ne doivent pas être utilisés en remplissant les champs pour le nom et l'adresse.

Termes et conditions:  
Je déclare avoir lu et compris les [Modalités et Conditions](#) – Soumission en ligne pour le Processus d'équivalence du BNED et j'accepte de m'y conformer.

Veuillez inscrire les informations de la carte

\*Nom

\*Téléphone

\*Type de carte  
 visa  
 mastercard

\*Numéro de carte de crédit

\*Code de sécurité

\*Mois d'expiration (MM)

\*Année d'expiration (AAAA)

\*Adresse

Adresse (opt)

\*Ville

\*Province/État

\*Code postal

\*Pays

Province ou territoire canadien	Code
<b>Alberta</b>	AB
<b>Colombie Britannique</b>	BC
<b>Manitoba</b>	MB
<b>Nouveau Brunswick</b>	NB
<b>Terre-Neuve et Labrador</b>	NFL
<b>Nouvelle-Écosse</b>	NS
<b>Territoires de Nord-Ouest</b>	NT
<b>Nunavut</b>	NV
<b>Ontario</b>	ON
<b>Île-du-Prince-Édouard</b>	PE
<b>Québec</b>	QC
<b>Saskatchewan</b>	SK



# Instructions

Yukon

YT

12. Après avoir effectué votre paiement, vous serez dirigé vers votre profil BNED.

- Veuillez vérifier que toutes les informations sont exactes.
- Prenez note de votre numéro d'identification du BNED. Ce numéro doit être fourni dans toute correspondance future avec le BNED.

Accueil	<b>Profil</b>	S'inscrire	Mes évaluations	Information	Résultats	Autres services
---------	---------------	------------	-----------------	-------------	-----------	-----------------

[Modifiez votre profil](#)

<b>Nom:</b> BNED du Canada	
<b>Sexe:</b> Masculin	
<b>Préférence d'unité:</b> Droitier	
<b>Langue de l'examen:</b> Français	
<b>Statut:</b> Nouveau	
<b>Numéro Identification du BNED:</b> 579577	
<b>Téléphone:</b> 613-665912	
<b>Courriel:</b> info@ndeb-bned.ca	
<b>Adresse postale:</b> rue 80 elgin 2ieme étage Ottawa, ON K1P 6R2 Canada	
<b>Date de remise de diplôme:</b> 01 janvier 2015	
<b>École:</b> BELGIUM - Université de Liège	

## Soumettre les documents requis

1. Sélectionnez l'onglet, "Accueil". Vous pourrez de là télécharger le formulaire des "Documents requis" et celui de "Confirmation d'obtention de diplôme". Assurez-vous de lire tous les documents attentivement. Vous êtes ensuite prêt à poster vos documents.

The screenshot shows the 'Accueil' page of the BNEB website. At the top, there is a navigation bar with tabs: Accueil (highlighted), Profil, S'inscrire, Mes évaluations, Information, Résultats, and Autres services. Below the navigation bar, there are several informational messages in colored boxes:

- A light blue box: "Votre numéro d'identification du BNED est 579577"
- A yellow box: "Si nécessaire, téléchargez l'affidavit pour le changement de nom ici."
- A pink box: "Veillez télécharger, imprimer et remplir le formulaire "Confirmation d'obtention de diplôme" [Téléchargez-le ici](#)"
- A pink box: "Veillez télécharger, imprimer et poster votre formulaire "Documents requis " au bureau du BNED avec la documentation requise [Téléchargez-le ici](#)"
- A pink box: "Veillez ouvrir l'onglet "Information" pour voir toute documentation importante. [Téléchargez la documentation](#)"
- A pink box: "Tous les droits n'ont pas été acquittés. Veuillez payer \$950.00 [Payez maintenant](#)"

2. Veuillez vérifier votre inscription en ligne régulièrement pour voir votre statut et pour vous inscrire à une évaluation une fois votre inscription approuvée.
3. Vous recevrez un courriel lorsque votre inscription aura été approuvée. Veuillez vérifier votre courrier électronique régulièrement pour des courriels concernant des demandes de documents supplémentaires.
4. Une confirmation de réception de vos documents peut être obtenue si vous les faites parvenir à nos bureaux par courrier ou poste enregistré(e) ou en vérifiant votre "Vérification de l'application" sous l'onglet « Profil ».

The screenshot shows the header and navigation bar of the BNEB website. On the left, there is the logo for NDEB (The National Dental Examining Board of Canada) and BNED (Le Bureau national d'examen dentaire du Canada). On the right, there are links for "À propos du BNED", "English/Français", "Conditions d'utilisation", and "Contactez-nous". Below the navigation bar, there is a message: "Bienvenue BNED! ( Sortir ) Veuillez fermer votre session avant de quitter pour protéger votre compte". A red arrow points to the "Information" tab in the navigation bar.

# Instructions

- Après votre inscription à une évaluation, vous pourrez obtenir toute documentation importante s'y référant comme le mémo indiquant le lieu, le protocole de l'évaluation et les Règlements du BNED sous l'onglet « Information » dans votre profil en ligne.

Accueil	<b>Profil</b>	S'inscrire	Mes évaluations	Information	Résultats	Autres services
---------	---------------	------------	-----------------	-------------	-----------	-----------------

## Vérification de l'inscription

Document	Statut	Statut révisé
Photographie	Reçu	<a href="#">Téléchargement</a>
Identification	Non-reçu	
Formulaire d'obtention de diplôme	Non-reçu	
Diplôme dentaire	Non-reçu	
Traduction du diplôme dentaire	Non-reçu	
Dossier scolaire	Non-reçu	
Traduction du dossier scolaire	Non-reçu	
Achèvement d'internat	Non-reçu	
Traduction de l'achèvement d'internat	Non-reçu	
Preuve de Changement de nom	Non-reçu	
Traduction de preuve de changement de nom	Non-reçu	